



第40期

株主通信

2012年2月1日 ▶▶▶ 2013年2月28日

MaxValu



マックスバリュ中部株式会社

証券コード 8171



代表取締役社長 鈴木芳知

株主の皆さまには、平素より格別のご高配を賜り誠にありがとうございます。  
ここに、第40期のご報告をさせていただくにあたり、日頃のご支援に対し厚くお礼申し上げます。  
さて、当社は事業の拡大と今後の成長戦略を見据え、経営トップの若返りと意思決定の迅速化並びにガバナンスの強化を図るため役員の異動を行い、2013年5月22日付をもちまして、中西進、正木雄三に代わって鈴木芳知が代表取締役役に就任いたしました。  
小売業を取り巻く経営環境は、消費者の低価格志向や業種業態を越えた競争の激化など、ますます厳しさが増すものと予想されます。  
こうした状況の中、中長期的な経営戦略として、「お客さま満足」と「従業員満足」を向上するため、安全・安心で美味しく、価値のある商品をお買得価格で提供し、愛知県、岐阜県、三重県を中心とする中部圏にリージョナルチェーンとしての確固たる基盤を構築することを目指しており、営業力の強化、出店エリアの拡大、人材の育成、管理コストの削減、財務体質の強化等改革のスピードを上げて取り組んでまいります。また、イオングループの中期経営計画の一つであるアジアシフトの方針に基づき、中国江蘇省に出店エリアを拡大し、更なる飛躍を目指してまいります。  
株主の皆さまにおかれましては、今後とも一層のご支援を賜りますよう心からお願い申し上げます。



当期における日本経済は、東日本大震災からの復興需要等により緩やかな景気回復の兆しが見られ、また、昨年未以降の株価上昇や円安基調を背景に輸出企業を中心に景気回復への期待感が高まりつつありますが、欧州債務危機問題の再燃や海外景気の下振れの影響に加え、失業率が依然として高水準にあり、景気の先行きに対する不透明感が拭えない状況にあります。

小売業界におきましても、消費者の低価格志向が一層強まるとともに、競合他社の出店攻勢や異業種による食品市場への参入、価格競争の激化等、引き続き厳しい経営環境が続きました。

このような状況の中、当社は継続的な成長と地域社会への貢献を目指し、更なる収益基盤の拡大とローコスト経営の実現による収益性の向上に努めてまいりました。

新規出店



2012年3月  
マックスバリュ木曾川店  
(愛知県一宮市)



2012年7月  
マックスバリュ社店  
(名古屋市名東区)



2012年10月  
マックスバリュ春日井坂下店  
(愛知県春日井市)

既存店舗のリニューアル



2012年2月  
ザ・ビッグ エクスプレス高針店  
(名古屋市名東区)



2012年6月  
マックスバリュ菅川店  
(三重県四日市市)

## 当期の概況

商品面では、イオンのグループ力を活かした商品調達や、安全・安心を提供するイオンのブランド「トップバリュ」の更なる拡大に向けたトップバリュ週間の開催など、競争に打ち勝つ品質・価格の実現に取り組み、当連結会計年度のトップバリュ売上高構成比は17.0%（前期13.8%）まで拡大しました。また、地場野菜や地域商材等の地産地消の商品売場の拡充や、作る手間のかからない冷凍食品などを強化しました。

ローコスト経営の実現に向けては、プロセスセンターを活用したインストア作業の軽減などによる店舗オペレーションの効率化を推進するとともに、省エネ機器の導入や節電などにも継続的に取り組みました。

### 当期の業績

（当期は決算期変更に伴い、2012年2月1日から2013年2月28日までの13ヶ月間となっております。）

#### <連結>

営業収益	1,349億23百万円	（前期は1,223億38百万円）
営業利益	15億73百万円	（同 18億23百万円）
経常利益	16億82百万円	（同 19億10百万円）
当期純利益又は当期純損失（△）	41百万円	（同 △1億15百万円）

（注）特別損失として、減損損失7億23百万円、固定資産売却損62百万円、固定資産除却損44百万円等合計9億23百万円を計上しております。

#### <単体>

営業収益	1,345億79百万円	（前期は1,223億19百万円）
営業利益	16億18百万円	（同 19億20百万円）
経常利益	17億21百万円	（同 20億 3百万円）
当期純利益又は当期純損失（△）	1億13百万円	（同 △29百万円）

### マックスバリュ中京株式会社と合併

経営基盤の更なる強化に向け、2013年3月1日付でマックスバリュ中京株式会社と合併し、愛知県に8店舗、岐阜県に3店舗が加わりました。

両社の持つ強みを融合することで、今まで以上に地域に根ざした経営を推進するとともに、重複する本社組織・機能のスリム化、物流体制・商品調達の一元化などシナジー効果を創出し、経営効率の向上を図ってまいります。



マックスバリュグランド  
千種若宮大通店



マックスバリュ  
各務原那加店

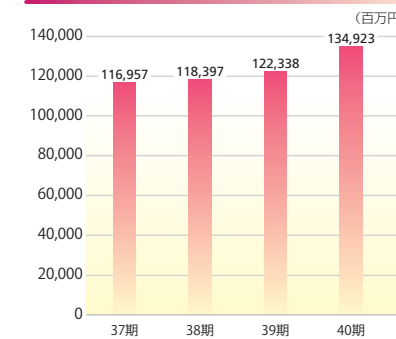


マックスバリュエクスプレス  
勝川駅店

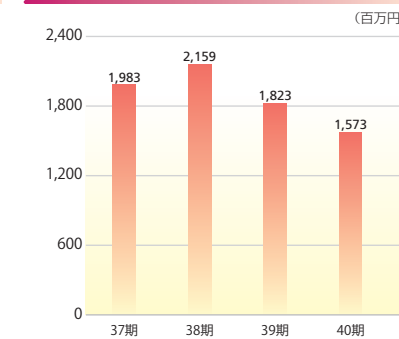
## 財務ハイライト（連結）

第40期は決算期変更に伴う13ヶ月決算であります。

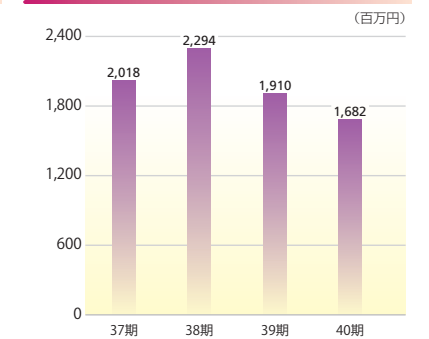
### 営業収益



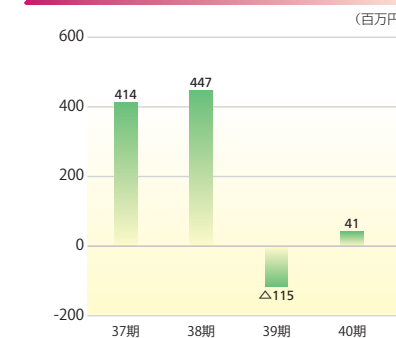
### 営業利益



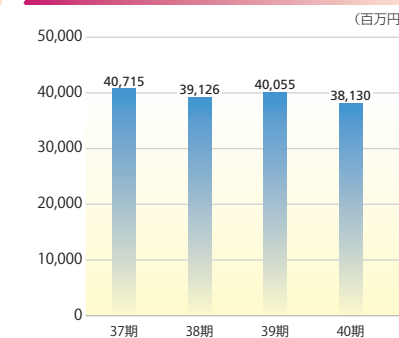
### 経常利益



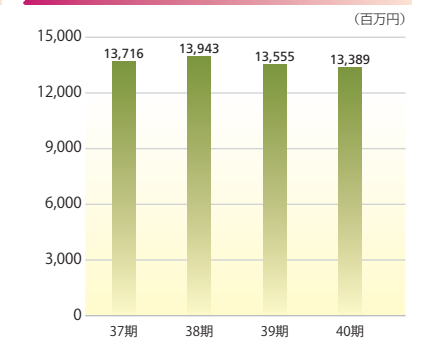
### 当期純利益



### 総資産



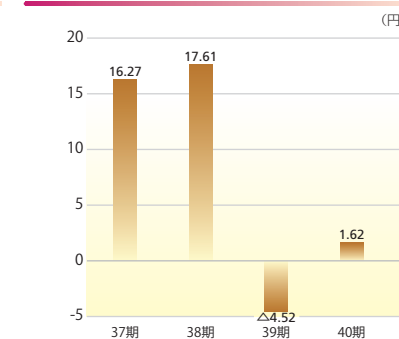
### 純資産



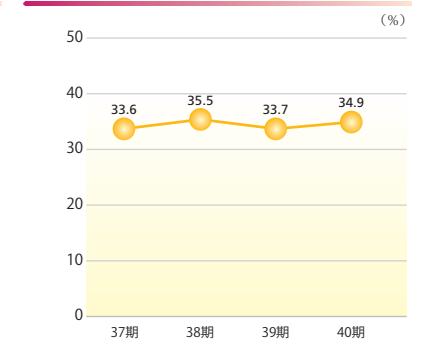
### 1株当たり純資産



### 1株当たり当期純利益



### 自己資本比率



# 連結財務諸表

当期より連結会計年度末日を従来の1月31日から2月末日に変更いたしました。当期は2012年2月1日から2013年2月28日までの13ヶ月決算であります。

## ● 資産合計

資産合計は、前連結会計年度末に比べ19億25百万円減少し、381億30百万円となりました。これは主に、流動資産の減少24百万円、有形固定資産の減少14億25百万円、無形固定資産の減少3億93百万円等によるものであります。

## ● 負債合計

負債合計は、前連結会計年度末に比べ17億60百万円減少し、247億40百万円となりました。これは主に、設備関係支払手形の減少12億69百万円、長期借入金の減少5億5百万円、買掛金の減少6億75百万円、短期借入金の増加2億50百万円等によるものであります。

## ● 純資産合計

純資産合計は、前連結会計年度末に比べ1億65百万円減少し、133億89百万円となりました。これは主に、利益剰余金の減少2億13百万円、その他有価証券評価差額金の増加32百万円等によるものであります。

## ● 連結貸借対照表

単位：百万円

区 分	前 期 (2012年1月31日現在)	当 期 (2013年2月28日現在)
<b>資産の部</b>		
流動資産	7,580	7,555
固定資産	32,475	30,574
有形固定資産	24,014	22,588
無形固定資産	1,017	624
投資その他の資産	7,443	7,361
● 資産合計	40,055	38,130
<b>負債の部</b>		
流動負債	19,069	16,693
固定負債	7,431	8,046
● 負債合計	26,500	24,740
<b>純資産の部</b>		
株主資本	13,545	13,337
資本金	3,850	3,850
資本剰余金	5,416	5,416
利益剰余金	4,345	4,132
自己株式	△ 66	△ 61
その他の包括利益累計額	△ 44	△ 11
新株予約権	54	64
● 純資産合計	13,555	13,389
負債純資産合計	40,055	38,130

## ● 連結損益計算書

単位：百万円

区 分	前 期 (2011年2月1日から 2012年1月31日まで)	当 期 (2012年2月1日から 2013年2月28日まで)
売上高	119,394	131,548
売上原価	90,048	99,619
売上総利益	29,345	31,929
その他の営業収入	2,944	3,374
営業総利益	32,290	35,303
販売費及び一般管理費	30,466	33,730
営業利益	1,823	1,573
営業外収益	195	207
営業外費用	108	98
経常利益	1,910	1,682
特別利益	73	18
特別損失	1,303	923
税金等調整前当期純利益	681	778
法人税、住民税及び事業税	899	844
法人税等調整額	△ 103	△ 107
少数株主損益調整前当期純利益又は 少数株主損益調整前当期純損失 (△)	△ 115	41
当期純利益又は当期純損失 (△)	△ 115	41

## ● 連結キャッシュ・フロー計算書

単位：百万円

区 分	前 期 (2011年2月1日から 2012年1月31日まで)	当 期 (2012年2月1日から 2013年2月28日まで)
営業活動によるキャッシュ・フロー	3,429	2,913
投資活動によるキャッシュ・フロー	△ 1,287	△ 2,607
財務活動によるキャッシュ・フロー	△ 1,992	△ 531
現金及び現金同等物の増減額 (△は減少)	149	△ 224
現金及び現金同等物の期首残高	1,217	1,367
現金及び現金同等物の期末残高	1,367	1,142

## ● キャッシュ・フローの状況

・営業活動によるキャッシュ・フロー  
営業活動の結果、得られた資金は29億13百万円となりました。これは主に、税金等調整前当期純利益7億78百万円、減価償却費22億23百万円、減損損失7億23百万円の計上と、法人税等の支払額8億18百万円等によるものであります。

・投資活動によるキャッシュ・フロー  
投資活動の結果、使用した資金は26億7百万円となりました。これは主に、有形固定資産の取得による支出26億39百万円等によるものであります。

・財務活動によるキャッシュ・フロー  
財務活動の結果、使用した資金は5億31百万円となりました。これは主に、短期借入金の純増額2億50百万円、長期借入金の純減額による支出5億5百万円、配当金の支払額2億53百万円等の支出によるものであります。



# 財務諸表（単体）

当期より事業年度末日を従来の1月31日から2月末日に変更いたしました。当期は2012年2月1日から2013年2月28日までの13ヶ月決算であります。

## ● 貸借対照表

単位：百万円

区分	前期 (2012年1月31日現在)	当期 (2013年2月28日現在)
<b>資産の部</b>		
流動資産	7,459	7,402
固定資産	32,171	30,306
有形固定資産	23,709	22,304
無形固定資産	1,016	620
投資その他の資産	7,446	7,382
<b>資産合計</b>	<b>39,630</b>	<b>37,709</b>
<b>負債の部</b>		
流動負債	18,957	16,527
固定負債	7,361	7,963
<b>負債合計</b>	<b>26,319</b>	<b>24,490</b>
<b>純資産の部</b>		
株主資本	13,302	13,166
資本金	3,850	3,850
資本剰余金	5,416	5,416
利益剰余金	4,101	3,961
自己株式	△ 66	△ 61
評価・換算差額等	△ 44	△ 11
新株予約権	54	64
<b>純資産合計</b>	<b>13,311</b>	<b>13,219</b>
<b>負債純資産合計</b>	<b>39,630</b>	<b>37,709</b>

## ● 損益計算書

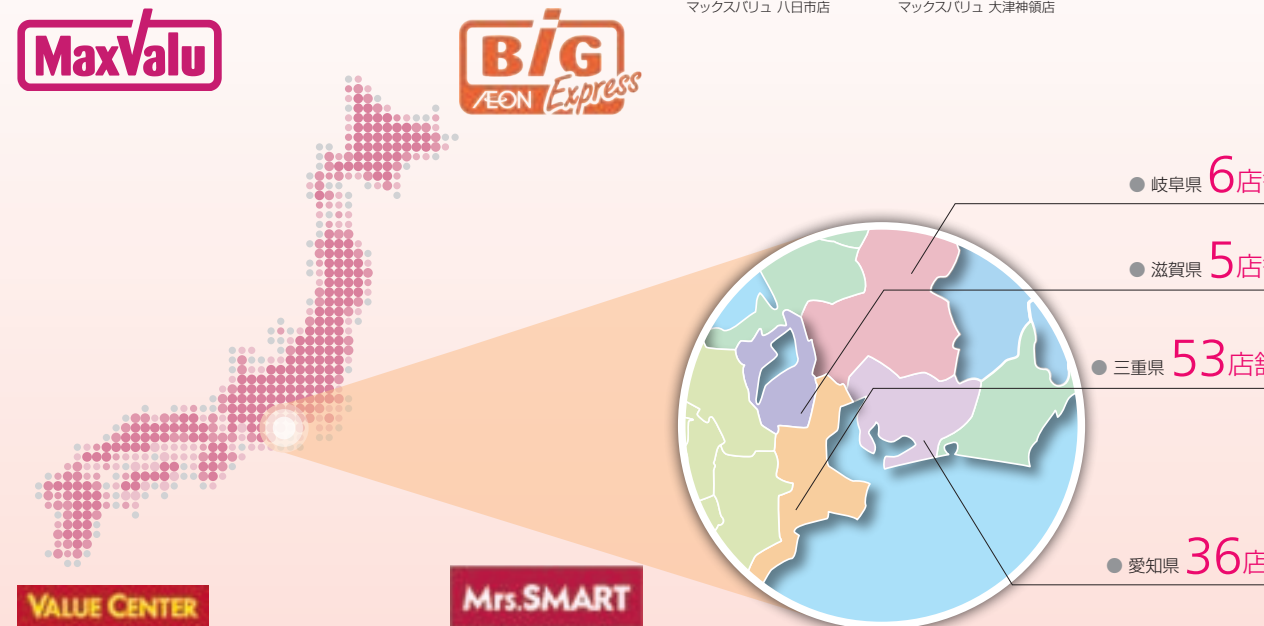
単位：百万円

区分	前期 (2012年2月1日から 2012年1月31日まで)	当期 (2012年2月1日から 2013年2月28日まで)
売上高	119,351	131,139
売上原価	90,241	99,575
<b>売上総利益</b>	<b>29,109</b>	<b>31,564</b>
その他の営業収入	2,968	3,440
<b>営業総利益</b>	<b>32,077</b>	<b>35,004</b>
販売費及び一般管理費	30,157	33,385
<b>営業利益</b>	<b>1,920</b>	<b>1,618</b>
営業外収益	190	200
営業外費用	107	97
<b>経常利益</b>	<b>2,003</b>	<b>1,721</b>
特別利益	73	18
特別損失	1,274	923
<b>税引前当期純利益</b>	<b>802</b>	<b>817</b>
法人税、住民税及び事業税	899	843
法人税等調整額	△ 66	△ 140
<b>当期純利益又は当期純損失（△）</b>	<b>△ 29</b>	<b>113</b>

# 店舗ネットワーク (2013年5月22日現在)

## 店舗情報

三重県53店舗			愛知県36店舗		
マックスバリュ 北勢店	マックスバリュ 津北店	マックスバリュ 難方店	マックスバリュ 旭岡店	マックスバリュ 川原店	マックスバリュ エクスプレス 勝川駅店
マックスバリュ サンリバー店	マックスバリュ 港町店	マックスバリュ 上野小田店	マックスバリュ 味鏡店	マックスバリュ 御器所店	マックスバリュ 清須春日店
マックスバリュ 大矢知店	マックスバリュ 垂水店	マックスバリュ 上野東外店	マックスバリュ 若葉通店	マックスバリュ 篠原橋東店	マックスバリュ 長久手店
マックスバリュ 生桑店	マックスバリュ 津城山店	マックスバリュ 佐那具店	マックスバリュ 一社店	マックスバリュ 福船店	マックスバリュ 米野木店
マックスバリュ 四日市店	マックスバリュ 川口店	マックスバリュ 名張店	マックスバリュ 香流店	マックスバリュ 昭和橋通店	マックスバリュ 大府店
マックスバリュ 山城店	マックスバリュ 白山店	マックスバリュ 桔梗が丘東店	マックスバリュ 砂田橋店	マックスバリュ 港十番店	マックスバリュ 知多新知店
マックスバリュ 桜花台店	マックスバリュ 一志店	ミセススマート 菟野店	マックスバリュ 徳川明倫店	マックスバリュ 稲永店	ザビッグ エクスプレス 花ノ木店
マックスバリュ 笹川店	マックスバリュ 香良洲店	ミセススマート 粥見店	マックスバリュ 代官店	マックスバリュ 有松駅前店	ザビッグ エクスプレス 高針店
マックスバリュ 栄女店	マックスバリュ 川井町店	ミセススマート 大淀店	マックスバリュ 自由ヶ丘店	マックスバリュ 扶桑店	ザビッグ エクスプレス 向島店
マックスバリュ 若松店	マックスバリュ 松阪中央店	ザビッグ エクスプレス 鈴鹿ユーズ店	マックスバリュ 今池店	マックスバリュ 木曾川店	ザビッグ エクスプレス 五女子店
マックスバリュ 岡田店	マックスバリュ 郷津店	バリュースター 阿倉川店	マックスバリュ 千種若宮大通店	マックスバリュ 小牧郷の内店	ザビッグ エクスプレス 荒子店
マックスバリュ 鈴鹿中央店	マックスバリュ サンフラワー店	バリュースター 御幸店	マックスバリュ 津東店	マックスバリュ 春日井坂下店	バリュースター 藤が丘店
マックスバリュ 鈴鹿店	マックスバリュ 学園前店	バリュースター 松阪高町店			
マックスバリュ 加佐登店	マックスバリュ 大石店	バリュースター 小俣店			
マックスバリュ 鈴鹿住吉店	マックスバリュ 大台店	バリュースター 夏見橋店			
マックスバリュ 亀山みずほ台店	マックスバリュ 多気店				
マックスバリュ 亀山店	マックスバリュ 金剛坂店				
マックスバリュ 芸濃店	マックスバリュ ララパーク店				
マックスバリュ 津東店	マックスバリュ 神田久志本				



## 会社の概況 (2013年2月28日現在)

- 社 名 **マックスバリュ中部株式会社** (証券コード 8171)
- 設 立 1973年8月21日
- 事 業 内 容 食料品、日用雑貨品等の小売販売
- 資 本 金 38億50百万円
- 本 社 〒515-8501  
三重県松阪市大町185番地の1
- 本 部 事 務 所 〒515-8501  
三重県松阪市大町255番地の1
- 店 舗 数 87店舗
- 従 業 員 数 906人 (正社員)  
2013年5月22日に本社を移転いたしました。  
移転先の住所、連絡先は裏表紙に記載しております。

## 取締役および監査役 (2013年5月22日現在)

代表取締役社長 鈴木 芳知	取 締 役 小泉 寛
取 締 役 山崎 浩史	取 締 役 内山 一美
取 締 役 梅本 敏	常 勤 監 査 役 竹越 彰
取 締 役 久留 幸二	監 査 役 清水 良寛
取 締 役 廣村 敦	監 査 役 井上 義信
取 締 役 望月 俊二	監 査 役 熊谷 直義

(注) 監査役全員が社外監査役であります。

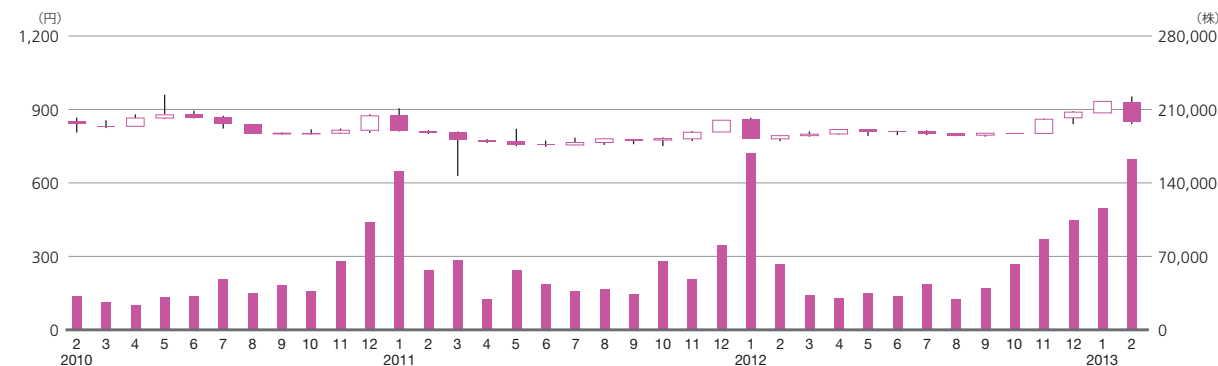
## 株式の状況 (2013年2月28日現在)

- 発行可能株式総数 80,000,000株
- 発行済株式総数 25,510,623株  
(自己株式76,381株を含む)
- 単元株式数 100株
- 総株主数 12,235名
- 大株主 (上位10名)

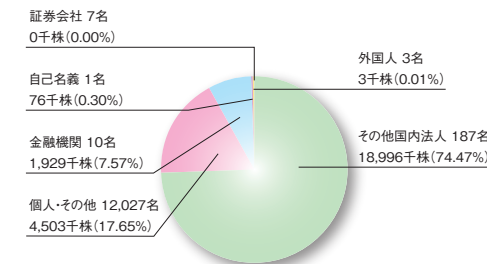
株主名	持株数(千株)	持株比率(%)
イオン株式会社	14,916	58.65
株式会社ウメモト	1,236	4.86
株式会社百五銀行	662	2.60
株式会社第三銀行	631	2.48
三菱食品株式会社	593	2.33
日本トラスティ・サービス信託銀行株式会社 (信託口4)	385	1.51
竹内 晶子	355	1.40
中西 久雄	320	1.26
マックスバリュ中部取引先持株会	294	1.16
マックスバリュ中部従業員持株会	279	1.10

(注) 持株比率は自己株式 (76,381株) を控除して計算しております。

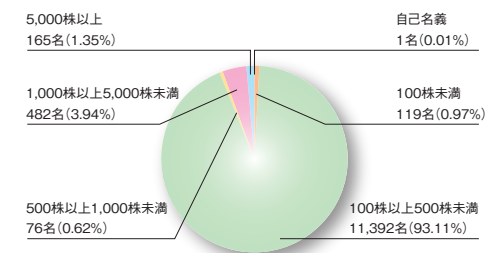
### ● 株価および出来高の推移



### ● 所有者別分布状況



### ● 所有株式数別株主分布状況



### ホームページのご案内

マックスバリュ中部に関する情報はホームページでご覧いただけます。

お得なショッピング情報からニュースリリース、環境保全・社会貢献活動まで、マックスバリュ中部のことがわかるホームページです。「IR情報」についてもご確認いただけます。お気軽にご利用ください。



ホームページアドレス <http://www.mv-chubu.co.jp/>

## 株主メモ

事業年度	毎年3月1日から翌年2月末日まで
基準日	毎年2月末日 そのほか必要がある場合には、あらかじめ公告いたします。
定時株主総会	毎年5月に開催
公告方法	電子公告 ただし電子公告による公告ができない場合は、日本経済新聞に掲載して行います。 ( <a href="http://www.mv-chubu.co.jp/irinformation/">http://www.mv-chubu.co.jp/irinformation/</a> )
上場証券取引所	名古屋証券取引所
株主名簿管理人	東京都千代田区丸の内一丁目4番1号 三井住友信託銀行株式会社
同事務取扱場所	〒460-8685 名古屋市中区栄三丁目15番33号 三井住友信託銀行株式会社 証券代行部
特別口座の口座管理機関	東京都千代田区丸の内一丁目4番1号 三井住友信託銀行株式会社
郵便物送付先 (電話照会先)	〒168-0063 東京都杉並区和泉二丁目8番4号 三井住友信託銀行株式会社 証券代行部 電話 0120-782-031 (フリーダイヤル) 取次事務は、三井住友信託銀行株式会社の本店および全国各支店で行っております。

## 株主優待制度のご案内

毎年2月末日現在の、100株以上所有の株主様に、「株主様ご優待券(額面100円)」を贈呈いたします。「株主様ご優待券」は、全国のマックスバリュ・イオンなどでお買物1,000円毎に1枚ご利用いただける割引券です。

100株以上1,000株未満	→ 50枚 (5,000円相当)
1,000株以上2,000株未満	→ 100枚 (10,000円相当)
2,000株以上5,000株未満	→ 200枚 (20,000円相当)
5,000株以上	→ 250枚 (25,000円相当)

毎年5月発行(年1回)。



「株主様ご優待券」をご利用されない場合は、ご希望により「松阪牛しぐれ煮」を送付させていただきます。  
4月上旬発送予定の「優待のご案内」をご確認ください。



100株以上	→ 150g入り
1,000株未満	
1,000株以上	→ 300g入り
◀写真は300g入りです。	

(注) 株主優待制度は変更になる場合がございます。