

## マックスバリュ東海アプリのサービス終了のお知らせ

平素よりマックスバリュ東海アプリをご利用いただき、誠にありがとうございます。

この度、2025年2月28日をもって、マックスバリュ東海アプリ（iOS および Android）の提供を終了させていただきます。

サービスの提供開始より、長期にわたり多くのお客様にご利用いただきまして、心より感謝申し上げます。

また、アプリの終了に伴い、ご迷惑をおかけいたしますことを深くお詫び申し上げます。

今後はイオンのトータルアプリ「iAEON」にて、情報発信やクーポン配信等をさせていただきます。下記よりインストールしていただき、ご利用店舗の「お気に入り登録」をお願いいたします。

引き続き、iAEON アプリにてマックスバリュ東海の店舗をご利用賜りますようご案内申し上げます。

<終了> マックスバリュ東海アプリ



<今後> イオンのトータルアプリ iAEON



ダウンロードは下記リンクよりお願いいたします。

<https://www.aeon.com/aeonapp/>

2025年1月

マックスバリュ東海株式会社

## ■FAQ

Q1：マックスバリュ東海アプリの退会の仕方を教えてください。

A1：カード情報をご登録されていない場合、そのままアプリをアンインストールください。

万が一アプリにカード情報をご登録されている場合、通常そのままアンインストールいただければ解除されますが、アプリのキャッシュ等が完全に削除されない場合もございますので、マックスバリュ東海アプリの画面左上「メニュー」⇒「カード連携解除」からカードの解除を念のためお願いいたします。  
カード情報を削除頂いてからアプリのアンインストールをお願いいたします。

Q2：WEB チラシやキャンペーン情報などは今後どのアプリで確認できますか？

A2：イオンのトータルアプリ「iAEON」にて、ご確認いただけますと幸いです。  
ダウンロードは下記リンクよりお願いいたします。

<https://www.aeon.com/aeonapp/>

Q3：イオンのトータルアプリ「iAEON」について、分からないことがあるのですが。

A3：iAEON についてご不明な点については、

恐れ入りますが、下記コールセンターまでご連絡をお願いいたします。

<iAEON コールセンター> ※IP 電話からはご利用いただけません

0570-088-668 (有料ナビダイヤル) ※09:00～18:00 (年中無休)

また、弊社ホームページでも、iAEON アプリについてご確認いただけます。

<PC 版>

<スマートフォン版>



Q4：iAEON アプリをダウンロードしましたが、クーポンが届かないのですが。

A4：iAEON アプリでのクーポンご利用には、ご利用店舗の「お気に入り登録」が必要です。

下記手順に沿って、ご利用店舗の「お気に入り登録」をお願いいたします。

## ■iAEON アプリの新規会員登録方法

① iAEON アプリを下記からダウンロードします。

ダウンロードリンク：<https://www.aeon.com/aeonapp/>

② アプリアイコンを  
タップして起動し、  
新規会員登録を行います。



③ ご利用規約を確認し  
「同意」にレ点し  
「次へ」をタップします。



④ 携帯電話番号を登録し、  
SMS認証を行います。



※SMS認証がない場合は  
WEBからお手続きいただき、  
Eメールアドレスでの登録へ  
お進みください。

⑤ パスワードを設定します。



⑥ この画面が出たら完了です。



## ■iAEON アプリでのお気に入り店舗登録方法


①ホーム画面下部  
「店舗検索」をタップ



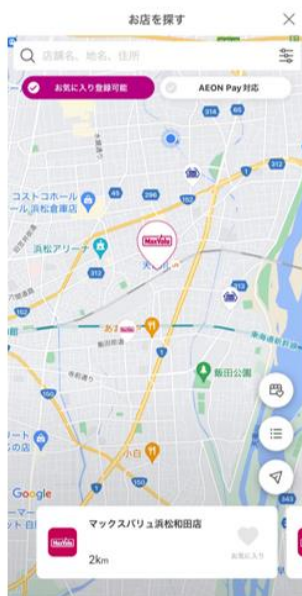
②画面上部の検索欄に  
マックスバリュ東海の  
店舗名を入力



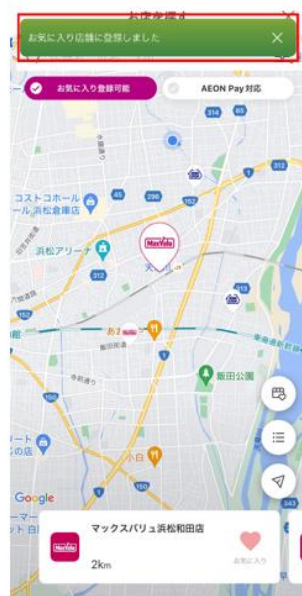
③検索後、  
表示された店舗名を確認



④下部に表示された店舗の  
ハートマークをタップ



⑤上部に  
「お気に入り店舗に登録しました」  
が表示されたら完了です。



⑥ホーム画面に  
マックスバリュ東海店舗が  
追加されます。



## ■ iAEON アプリでのチラシ確認方法

- ① 該当店舗を  
お気に入り登録した上で  
「WEBチラシ」をタップ



- ② 画面にチラシ画像が表示  
されたら完了です。

